



GOBIERNO DE LA  
PROVINCIA DE  
**BUENOS  
AIRES**

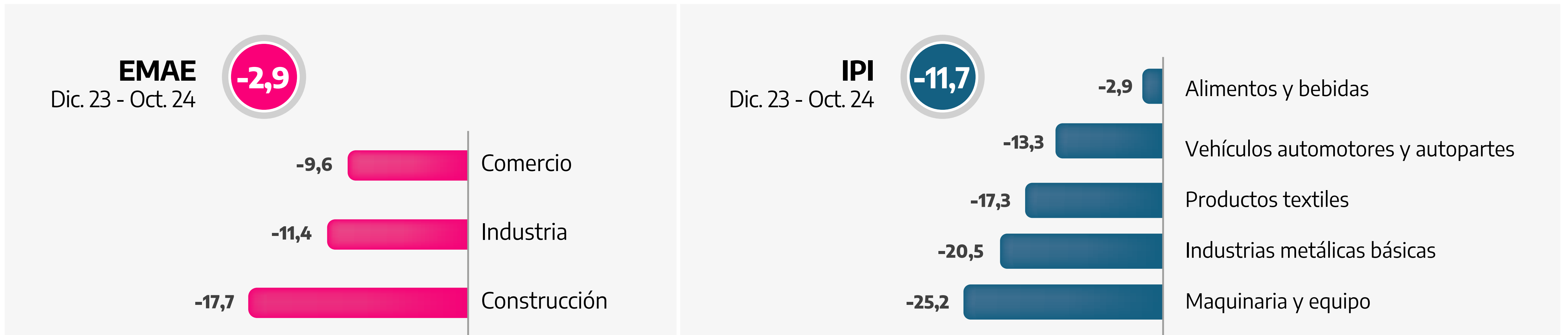
Diciembre 2024

# **BALANCE ANUAL DE GESTIÓN**

# 1. ACTIVIDAD

Variación acumulada interanual. En %.

Fuente: INDEC - CAME.



GOBIERNO DE LA PROVINCIA DE  
**BUENOS AIRES**

## 2. CONSUMO

En %.

-17,8

**Índice de Ventas en Supermercados**

v.i. Oct. 23 - Oct. 24

-12,3

**Índice de Ventas Minoristas (CAME)**

v.i. acum. Dic. 23 - Nov. 24

-22,8

**Índice de Ventas Mayoristas (INDEC)**

v.i. Oct. 23 - Oct. 24

-19,2

**Turismo receptivo. Además: +43,2  
turismo emisor (INDEC)**

v.i. acum. Nov. 23 - Nov. 24

-10,6

Consumo de **leche**: nivel más bajo desde 1980 (OCLA). v.i. acum. Ene - Oct. 24

-10,1

Consumo de **carne vacuna**: nivel más bajo desde 2002 (CICCRA). v.i. acum. Ene - Nov. 24

-8,9

Consumo de **yerba mate** (INYM).  
v.i. acum. Ene. 24 - Oct. 24

-30,1

**Indumentaria, Calzado y Textiles**  
Supermercados Indec. v.i. Oct. 23 - Oct. 24

-48,8

**Electrónicos y Artículos para el hogar**  
Supermercados Indec. v.i. Oct. 23 - Oct. 24



GOBIERNO DE LA PROVINCIA DE  
**BUENOS AIRES**

### 3. PRECIOS Y TARIFAS

Variación acumulada.  
Nov. 23 - Nov. 24.

Fuente: IPC-INDEC.

#### Educación

**175,6%**

Aumento  
nominal

**2,0%**

Aumento  
real

#### Telefonía e internet

**222,9%**

Aumento  
nominal

**19,5%**

Aumento  
real

#### Prepagas

**250,6%**

Aumento  
nominal

**29,8%**

Aumento  
real

#### Alquiler de vivienda

**272,6%**

Aumento  
nominal

**37,9%**

Aumento  
real

#### Transporte público

**344,7%**

Aumento  
nominal

**64,6%**

Aumento  
real

#### Electricidad, gas y combustibles

**416,5%**

Aumento  
nominal

**91,2%**

Aumento  
real

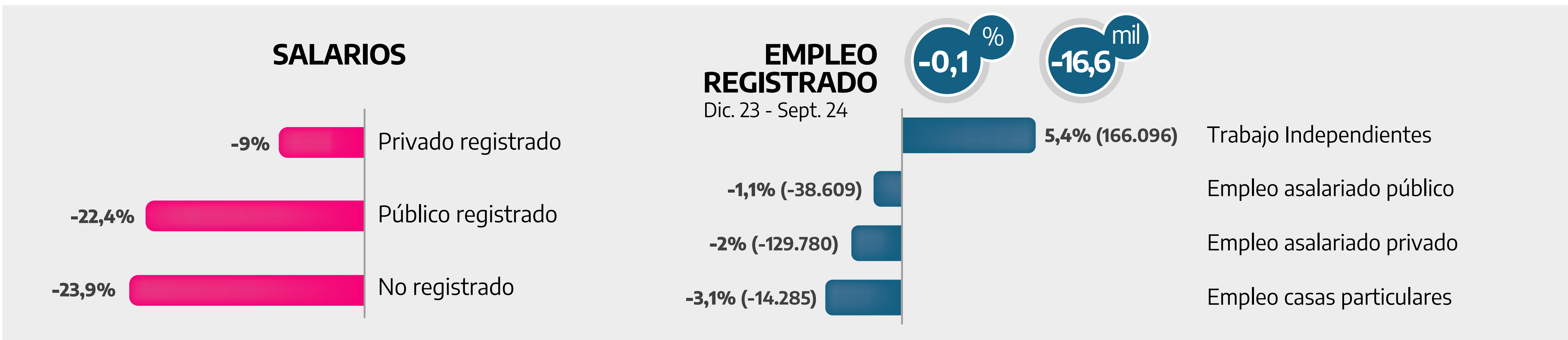


GOBIERNO DE LA PROVINCIA DE  
**BUENOS AIRES**

## 4. SALARIOS Y EMPLEO

Variación acumulada interanual.

Fuente: INDEC, SIPA, SRT, Ministerio de Capital Humano.



**-245,6** mil  
**Trabajadores en unid. productivas cubiertos por ART**  
Dic. 23 - Sept. 24

**-28,5** %  
**Salario Mínimo Vital y Móvil**  
Dic. 23 - Nov. 24

**-15,6** %  
**Haber Mínimo Jubilatorio**  
Dic. 23 - Nov. 24

**+1,2** p.p.  
**Desempleo**  
Desde 5,7% el IV trim 2023 a 6,9% el III trim 2024

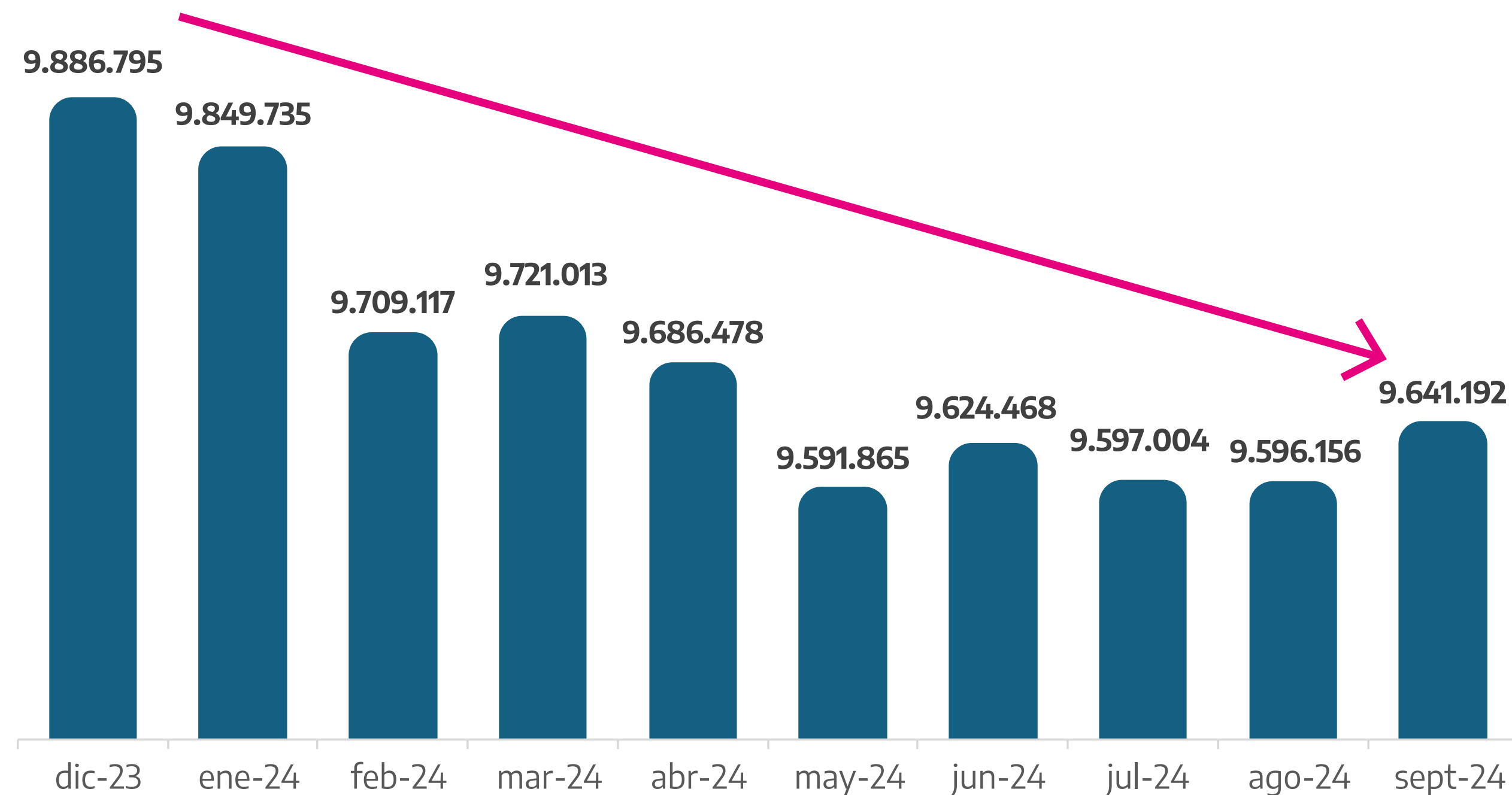


GOBIERNO DE LA PROVINCIA DE  
**BUENOS AIRES**

## 4. SALARIOS Y EMPLEO / TRABAJADORES CON ART

Cantidad de trabajadores en unidades productivas / Dic. 23 - Sep. 24

Fuente: SRT.



**-245.603**

**Trabajadores registrados**

**13.224**

**Empresas cerradas:**

- hasta 50 empleados: **12.623**

- hasta 500 empleados: **537**

- más de 500 empleados: **64**



GOBIERNO DE LA PROVINCIA DE  
**BUENOS AIRES**

## 5. POBREZA Y DESIGUALDAD

Variación en puntos porcentuales.

Fuente: INDEC.

**+11,2**

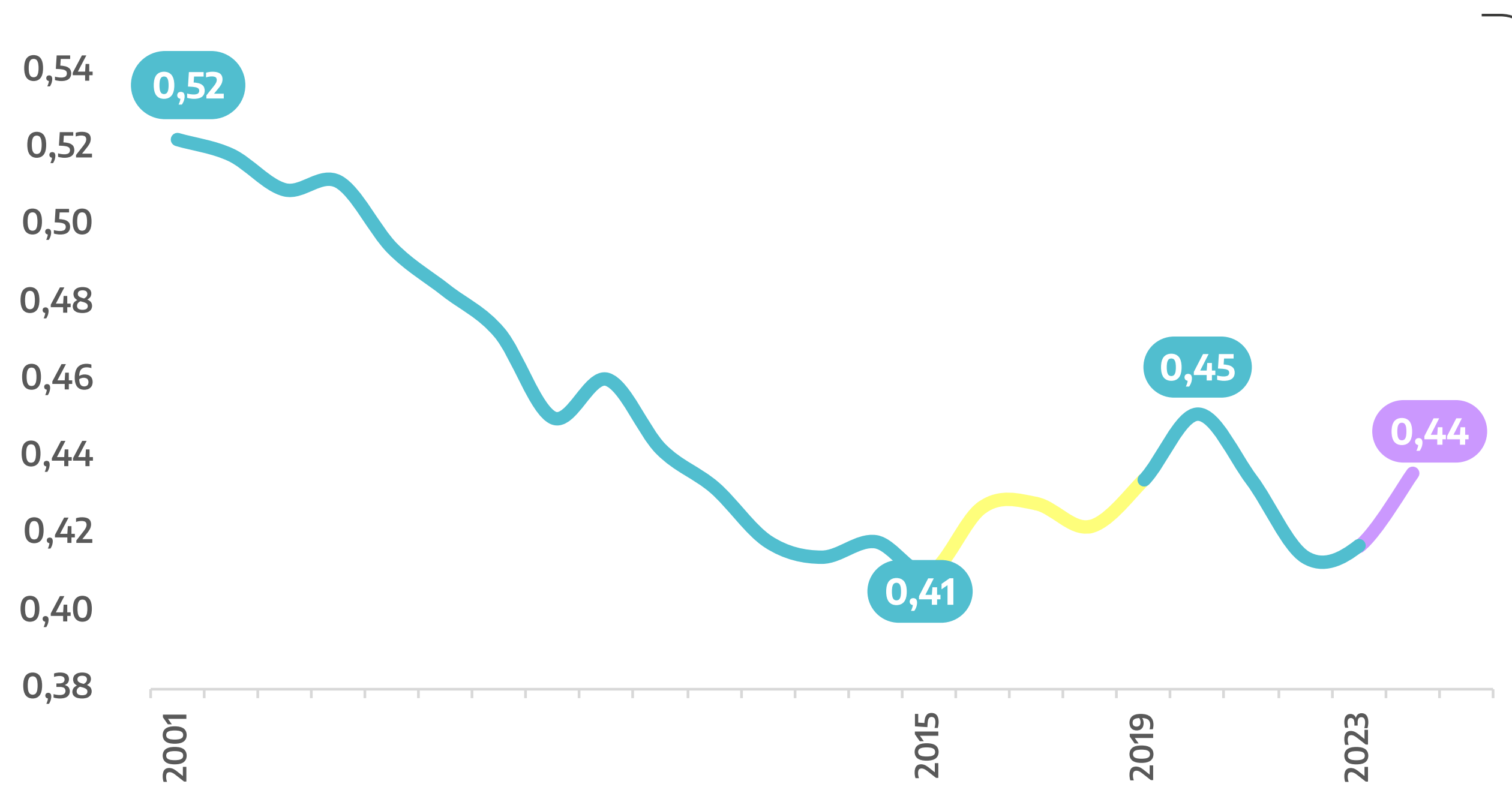
### Pobreza

Desde 41,7% en el II sem. 23 a 52,9% el I sem. 2024.

**+6,2**

### Indigencia

Desde 11,9% en el II sem. 23 a 18,1% el I sem. 2024.



### Coeficiente de GINI

Índice trimestral – II T

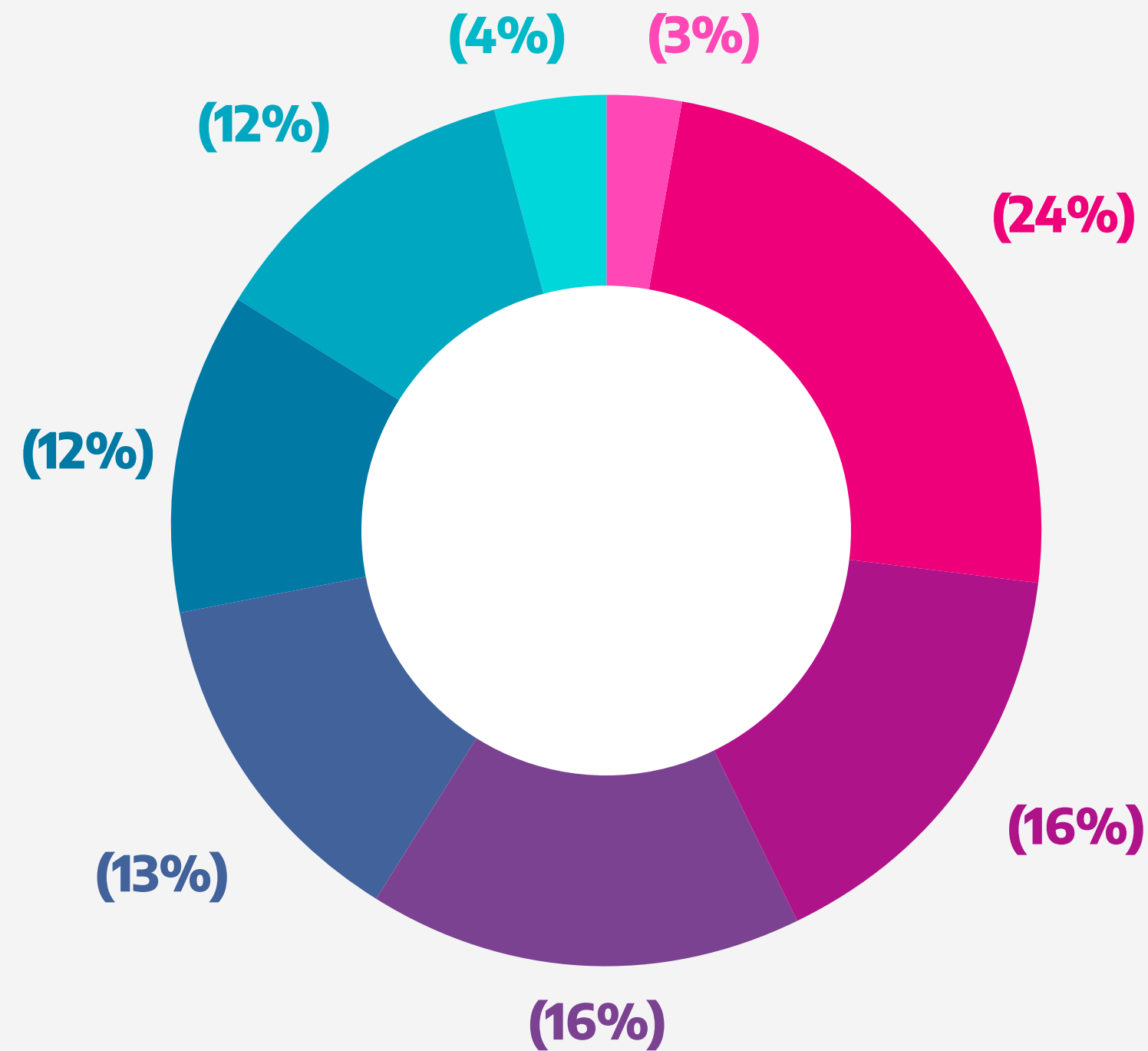


GOBIERNO DE LA PROVINCIA DE  
**BUENOS AIRES**

## 6. ¿QUIÉN PAGÓ EL AJUSTE?

Ene. 24 - Nov. 24

Ajuste del  
**4,4%**  
del PBI



### PARTICIPACIÓN EN LA REDUCCIÓN INTERANUAL REAL DEL GASTO PRIMARIO.

En % y en millones de \$ constantes de noviembre de 2024.

→Jubilaciones y pensiones contributivas:

\$8.817.624 **(24%)**

→Transferencias a provincias:

\$6.020.700 **(16%)**

→Gastos de Capital:

\$5.749.181 **(16%)**

→Gastos de funcionamiento y otros:

\$4.652.949 **(13%)**

→Subsidios económicos:

\$4.473.021 **(12%)**

→Programas sociales:

\$4.253.422 **(12%)**

→Otros gastos corrientes:

\$1.533.526 **(4%)**

→Transferencias a universidades:

\$958.422 **(3%)**



GOBIERNO DE LA PROVINCIA DE  
**BUENOS AIRES**



## 7. GANADORES Y PERDEDORES

### PRINCIPALES GANADORES

- Sector financiero.
- Grandes empresas de alimentos.
- Empresas de servicios regulados (energéticas, prepagas, transporte, telecomunicaciones).
- Sectores más ricos de la población.
- Evasores adherentes al blanqueo.

### PRINCIPALES PERDEDORES

- Trabajadores/sectores populares.
- Jubilados.
- Universitarios.
- Provincias.
- PyMEs.
- Industria manufacturera.
- Sector construcción.
- Comercio.
- Empresas de servicios turísticos.



## 8. DEUDAS DE NACIÓN CON LA PBA

Concepto	Monto Acumulado
DEUDAS DIRECTAS DEL GOBIERNO NACIONAL CON LA PROVINCIA DE BUENOS AIRES	2.094.696
SALDOS DE OBRAS PÚBLICAS COMPROMETIDAS POR EL GOBIERNO NACIONAL EN LA PBA	5.340.761
DEUDA ESTIMADA POR LA DISCONTINUIDAD O RETRASOS DE PROGRAMAS NACIONALES	371.163

(MILLONES DE \$ DE OCT 2024)

**\$7,8 BILLONES**



GOBIERNO DE LA PROVINCIA DE  
**BUENOS AIRES**

## 9. HITOS DE GESTIÓN EN LA PBA

Concepto	2019-2023	2024	Total 5 años
Nuevos edificios escolares inaugurados	202	34	<b>236</b>
Nuevas aulas incorporadas	2.245	352	<b>2.597</b>
Aulas equipadas con nuevo mobiliario escolar	4.779	1.801	<b>6.580</b>
Escuelas conectadas	6.230	839	<b>7.069</b>
Notebooks entregadas			<b>169.333</b>
Centros Universitarios inaugurados PUENTES	22	9	<b>31</b>
CAPS inaugurados	158	15	<b>173</b>
Ambulancias entregadas	304	35	<b>339</b>
Policonsultorios activos (PBA)	184	211	<b>211</b>
Viviendas construidas/entregadas (PBA + Nación)	20.685	1.069*	<b>21.754</b>

\*Sólo PBA. Nación tiene 16 mil viviendas paralizadas.



GOBIERNO DE LA PROVINCIA DE  
**BUENOS AIRES**

## 9. HITOS DE GESTIÓN EN LA PBA

Concepto	2019-2023	2024	Total 5 años
Casas de la provincia inauguradas	3	7	<b>10</b>
Patrulleros nuevos	5.044	789*	<b>5.833</b>
Motos nuevas para la seguridad	1.592	450**	<b>2.042</b>
Cajeros automáticos inaugurados	206	63	<b>269</b>
Camiones de residuos (GIRSU) entregados	18	34	<b>52</b>
Km de caminos rurales intervenidos			<b>4.500</b>
Mercados fijos construidos	10	3	<b>13</b>
Mercados concentradores construidos	4	-	<b>4</b>
Frigoríficos construidos	18	-	<b>18</b>

\*Se encuentran en proceso de **adquisición y entrega 745** camionetas y autos patrulleros.

\*\*Se encuentran en proceso de **adquisición y entrega 450** motos.



GOBIERNO DE LA PROVINCIA DE  
**BUENOS AIRES**

## 9. HITOS DE GESTIÓN EN LA PBA

Concepto	2019-2023	2024	Total 5 años
Obras de ejecución municipal finalizadas	794	112	<b>906</b>
Obras de mejoras en rutas provinciales finalizadas	134	123	<b>257</b>
Cuadras pavimentadas finalizadas	9.913	1.638	<b>11.551</b>
Obras de conectividad y logística finalizadas	201	56	<b>257</b>
Obras de energía sostenible finalizadas	42	21	<b>63</b>
Obras de hidráulica finalizadas	326	183	<b>509</b>
Otras obras de infraestructura finalizadas	1.071	431	<b>1.502</b>
	<b>12.481</b>	<b>2.564</b>	<b>15.045</b>



## 10. A PESAR DE LOS RECORTES, SEGUIMOS SOSTENIENDO LA OBRA PÚBLICA

→ Al día de hoy, tenemos más de **1.200 obras en ejecución** con una inversión que supera los **\$3,5 billones**

MINISTERIO / ORGANISMO	CANTIDAD	MONTO ACTUALIZADO (MILLONES DE PESOS)
Infraestructura y Servicios Públicos	545	\$2.500.000
Hábitat y Desarrollo Urbano	115	\$687.937
Justicia y Derechos Humanos	10	\$177.531
DGCyE	266	\$81.357
OPISU	110	\$68.055
Desarrollo de la Comunidad	128	\$19.637
Ambiente	4	\$7.118
Salud	26	\$4.278
	<b>1.204</b>	<b>\$3.545.913</b>



GOBIERNO DE LA PROVINCIA DE  
**BUENOS AIRES**

## 10. A PESAR DE LOS RECORTES, SEGUIMOS SOSTENIENDO LA OBRA PÚBLICA

→ Las principales **obras en ejecución** son:

MINISTERIO / ORGANISMO	NOMBRE DE LA OBRA	MONTO ACTUALIZADO (MILLONES DE PESOS)	AVANCE FÍSICO	
			a dic. 2023	2024
Infraestructura y Servicios Públicos	Complejo judicial Departamento Azul en Olavarría	<b>\$96.860</b>	8%	10%
Hábitat y Desarrollo Urbano	Construcción 853 viviendas, Presidente Perón	<b>\$87.969</b>	4 sectores con distintos niveles de avance	
Infraestructura y Servicios Públicos	Segunda calzada, repavimentación y ensanche de R.P. n° 41	<b>\$80.924</b>	9%	11%
Hábitat y Desarrollo Urbano	Terminación 332 viviendas. La Matanza	<b>\$63.511</b>	11%	3%
Infraestructura y Servicios Públicos	Puesta en valor de la Ruta Provincial n°2, Tramo I: 63 km	<b>\$44.382</b>	43%	30%



GOBIERNO DE LA PROVINCIA DE  
**BUENOS AIRES**

## 10. A PESAR DE LOS RECORTES, SEGUIMOS SOSTENIENDO LA OBRA PÚBLICA

→ Las principales obras **finalizadas en 2024** son:

MINISTERIO / ORGANISMO	NOMBRE DE LA OBRA	MONTO ACTUALIZADO (MILLONES DE PESOS)	AVANCE FÍSICO	
			a dic. 2023	2024
Infraestructura y Servicios Públicos	Puesta en valor de la Ruta Provincial (R.P.) N°2, Tramo II 83 km.	<b>\$ 56.078</b>	76%	24%
Infraestructura y Servicios Públicos	Duplicación de Calzada y Repavimentación R.P. N°58, 10.000 m.	<b>\$ 18.601</b>	74%	26%
Infraestructura y Servicios Públicos	Desagües Pluviales Cuenca Parque Industrial Paso del Rey, Moreno	<b>\$ 15.962</b>	51%	49%
Infraestructura y Servicios Públicos	Reconstrucción de calzada R.P. N°32, Acceso Arroyo Dulce, 31.000 m.	<b>\$ 15.115</b>	97%	3%
Infraestructura y Servicios Públicos	Lote I Etapa I de la intervención integral en R.P. N°6 - Tramo I. 63 km.	<b>\$ 12.189</b>	95%	5%





## 10. A PESAR DE LOS RECORTES, SEGUIMOS SOSTENIENDO LA OBRA PÚBLICA

→ Las principales **obras iniciadas en 2024** son:

MINISTERIO / ORGANISMO	NOMBRE DE LA OBRA	MONTO ACTUALIZADO (MILLONES DE PESOS)	AVANCE FÍSICO
Infraestructura y Servicios Públicos	Construcción de Autovía R.P N°11, Seccion II: Canal 5-Mar Chiquita. 33km.	<b>\$ 96.457</b>	29%
Infraestructura y Servicios Públicos	Construcción de Autovía R.P. N° 11. Sección I: Villa Gesell - Canal 5. 39 km.	<b>\$ 83.404</b>	17%
Hábitat y Desarrollo Urbano	Construcción de 292 viviendas, La Matanza.	<b>\$ 50.633</b>	1%
Infraestructura y Servicios Públicos	Proyecto Nueva Estación Transformadora (ET) Chivilcoy II.	<b>\$ 39.888</b>	4%
Infraestructura y Servicios Públicos	Nueva ET 132 kV Guaminí y Línea de alta tensión 132 kV Cnel. Suárez-Guaminí.	<b>\$ 37.930</b>	7%



## 10. A PESAR DE LOS RECORTES, SEGUIMOS SOSTENIENDO LA OBRA PÚBLICA

→ Durante 2024, se lanzaron **73 licitaciones** por un monto total de **\$312.798 millones**.

LICITACIONES 2024	CANTIDAD	MONTO (MILLONES DE PESOS)
Infraestructura y Servicios Públicos	30	\$176.578
OPISU	19	\$76.778
DGCyE	22	\$30.634
Hábitat y Desarrollo Urbano	1	\$23.125
Justicia y DDHH	1	\$5.685
	<b>73</b>	<b>\$312.798</b>



GOBIERNO DE LA PROVINCIA DE  
**BUENOS AIRES**

## 11. OBRAS PARALIZADAS POR NACIÓN QUE RETOMAMOS DESDE LA PROVINCIA

### Obras paralizadas por Nación y reiniciadas por PBA en 2024

#### → Pusimos en marcha el Programa de Infraestructura Universitaria:

- En una primera instancia, **reactivamos 22 obras en 20 universidades** nacionales.
- Una inversión estimada de **\$29.608 millones** que beneficiará a más de **50.000 estudiantes**.

#### → Red de Infraestructura del Cuidado:

- Financiamos la construcción y finalización de **86 Centros de Desarrollo Infantil** paralizados por el gobierno nacional.
- Actualmente, contamos con **38 obras y proyectos en 26 municipios** con una inversión total estimada de **\$11.957 millones**.



GOBIERNO DE LA PROVINCIA DE  
**BUENOS AIRES**



GOBIERNO DE LA PROVINCIA DE  
**BUENOS AIRES**